

mijn
toekomst-
dromen

Een schrijf/knutselopdracht
Knip, schrijf, lijm en hang op!

LIJM

De toekomst van:

LIJM

De toekomst van:

LIJM

De toekomst van:

LIJM

De toekomst van:



mijn
toekomst
dromen!

door:

groep 4

2019-2020

door:

groep 5

2019-2020

door:

groep 6

2019-2020

door:

groep 7

2019-2020

door:

groep 8

2019-2020

dingen die ik
wil leren:

plekken die ik
wil bezoeken:

A large lightbulb-shaped graphic with a dashed line for a filament. The bulb is divided into several horizontal sections by dashed lines, intended for writing.

mensen die ik wil
ontmoeten:


dromen die ik wil
laten uitkomen:


Uitleg:

Een leuke en creatieve manier om je leerlingen te laten nadenken over hun toekomst.


Voor elke leerling de 6 ballonnen printen (voorkeur is elke ballon op een ander kleurtje papier). Voor elke leerling een strookje met "de toekomst van....". Dit worden de bakjes. Verder heb je nodig: scharen, lijm, potloden/pennen, een perforator en touw.

Doen: uitknippen van de ballonnen en het strookje. Teksten schrijven op de 4 laatste ballonnen. Waar "lijm" op het strookje staat lijm smeren en van het strookje een rondje maken, het "bakje" is klaar. Je kunt alle ballonnen een verticale vouw geven in het midden, dit is makkelijker om netjes te plakken. De ballonnen aan elkaar plakken zodat het een 3D ballon wordt (de helft van ballon 1 aan de helft van ballon 2 plakken, de andere helft van ballon 2 aan de helft van ballon 3 plakken enz. De helft van de laatste ballon plak je aan de overgebleven helft van ballon 1 en je hebt een 3D ballon). Het rondje (bakje) met touwtjes aan de 3D ballon hangen, bovenaan de ballon een touwtje en zoek een leuk plekje om de ballon op te hangen. Gaatjes voor de touwtjes kun je maken met een perforator.





STAP VOOR STAP IN FOTO'S



Gebbruikersvoorwaarden



Hallo,

Bedankt voor het downloaden van dit document.

Je mag deze werkbladen vrij gebruiken in je klas. Wil je het document aanbevelen bij collega's? Graag!

Vermeld dan dat het te vinden is op: www.jufjoanne.nl

Het is niet toegestaan dit product door te verkopen aan anderen of het te delen met anderen. Op al mijn werk zit copyright.

De lettertypes en afbeeldingen die ik gebruik in mijn leermiddelen heb ik bij onderstaande verkopers gekocht.

Hartelijke groet, Joanne

